

PROCEDIMENTO 12-Declaração da DIRPPG para Projetos

O servidor interessado em obter declaração da DIRPPG-DV para homologação de projetos (Editais PROPPG e DIRPPG), bem como declarações para projetos do CEUA e CEP, deve proceder da seguinte forma:

1º - No SEI, o servidor deverá abrir novo processo (Gestão de Projetos: Planejamento e Execução) na Unidade da Coordenação ou do Setor no qual está lotado;

2º - Incluir o Projeto de Pesquisa, no formato .pdf, e incluir no processo como documento Externo, formato nato digital; O modelo de projeto está disponível no site da PROPPG (<http://portal.utfpr.edu.br/editais/pesquisa-e-pos-graduacao/reitoria/homologacao-de-projetos-de-pesquisa-ou-de-desenvolvimento-tecnologico-e-inovacao-pdti>)

3º - Solicitar à DIRPPG, **via SEI**, a homologação do projeto através de **memorando**, indicando a modalidade a ser indicada na declaração (Pesquisa ou Desenvolvimento Tecnológico);

3º - De posse dessas informações, após análise do projeto de pesquisa, a DIRPPG expedirá a declaração via SEI e devolverá o processo à unidade de origem.

4º - Em posse da declaração da DIRPPG, entrar no PDTI e anexar o projeto e a declaração

Passo a passo no SEI

1. Acesse o SEI com seu login e senha do e-mail institucional.

<<https://sei.utfpr.edu.br/sei/>>.

2. Clique em Iniciar Processo:

UNIVERSIDADE TECNOLÓGICA FEDERAL DO PARANÁ

sei! Para

Controle de Processos

Iniciar Processo

Retorno Programado

Pesquisa

Base de Conhecimento

Textos Padrão

Modelos Favoritos

Blocos de Assinatura

Blocos de Reunião

Blocos Internos

Contatos

Processos Sobrestados

Acompanhamento Especial

Marcadores

Pontos de Controle

Estatísticas ▶

Grupos ▶

Controle de Processos

Ver processos atribuídos a mim
Ver por marcadores

		Recebidos	
<input checked="" type="checkbox"/>			6 registros:
<input type="checkbox"/>		99992.000016/2017-19	
<input type="checkbox"/>		99991.000038/2017-81	
<input type="checkbox"/>		99992.000007/2017-10	(SERVIDOR1)
<input type="checkbox"/>		99991.000020/2017-89	(SERVIDOR1)
<input type="checkbox"/>		99991.000030/2017-14	(SERVIDOR1)
<input type="checkbox"/>		99991.000022/2017-78	(SERVIDOR1)

3. Preencha os campos da tela seguinte conforme descrito abaixo:

Escolha o tipo de Processo:

- Tipo de processo: Gestão de Projetos: Planejamento e Execução
- Especificação: Nome do Servidor
- Classificação do assunto: Gestão de Projetos
- Interessados: Nome do proponente, DIRPPG-DV

Nível de Acesso: restrito

- Clique em “Salvar”.

Atenção: ANOTE O Nº DO PROCESSO PARA SEU PRÓPRIO CONTROLE.

Para saber+ Menu Pesquisa DIRPPG-DV

Iniciar Processo

Salvar Voltar

Protocolo

Automático
 Informado

Tipo do Processo:
 Gestão de Projetos: Planejamento e Execução

Especificação:
 Fulano de tal

Classificação por Assunto

019.11 - GESTÃO DE PROJETOS

Interessados:
 Fulano de tal, DIRPPG

Observações desta unidade:

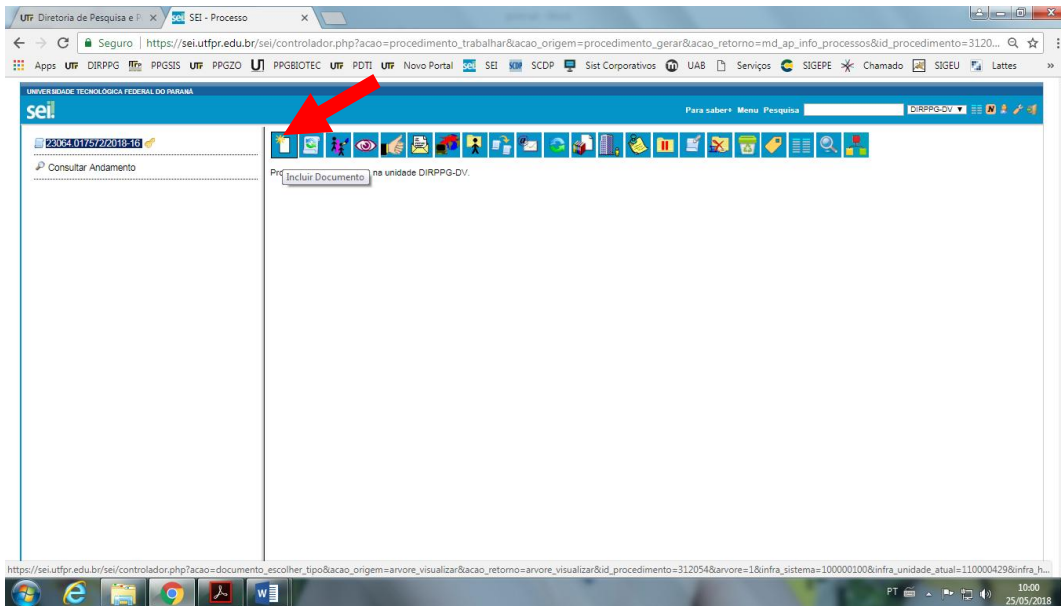
Nível de Acesso

Sigiloso
 Restrito
 Público

Hipótese Legal:
 Documento Preparatório (Art. 7º, § 3º, da Lei nº 12.527/2011)

4. Incluir Documento

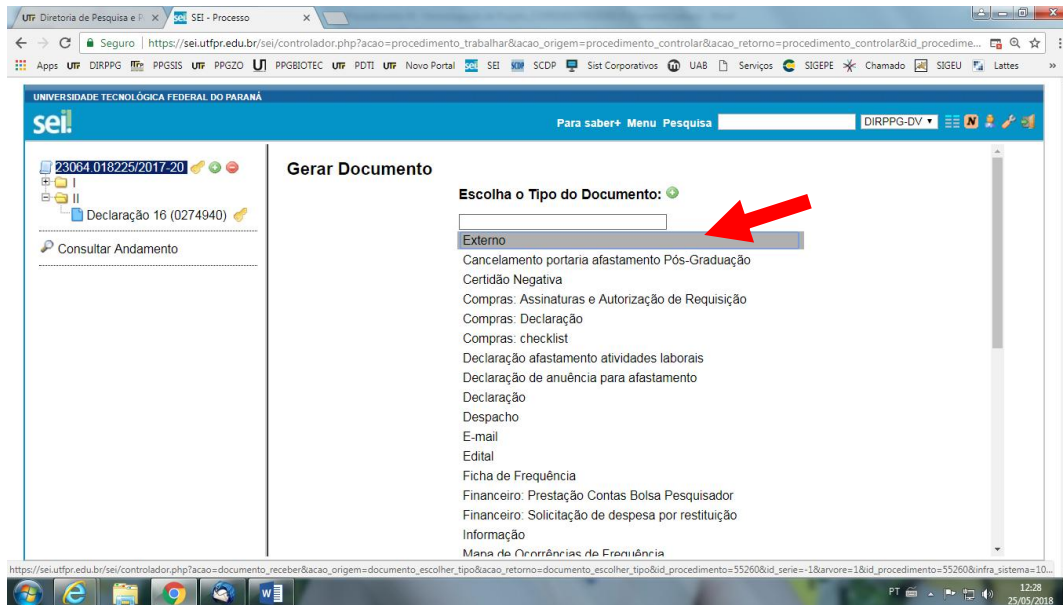
Clique em “Incluir Documento”.



5. Escolha o tipo do documento:

→ “Externo”

(se necessário, clicar no “+” para aparecer todas as opções de tipos de documentos



Preencha os campos da tela seguinte conforme descrito abaixo:

- Tipo de Documento: Projeto
- Preencha a data do documento: data do dia
- Formato: nato digital
- Número/Nome da Árvore: Homologação de Projeto – Nome do servidor
- Remetente: Nome do servidor
- Interessado: Nome do servidor, DIRPPG-DV
- Acesso: restrito

Anexar arquivo: selecione o documento do projeto em .pdf

Confirmar dados

Registrar Documento Externo

Para saber+ Menu Pesquisa DIRPPG-DV

Confirmar Cadastro Login

Tipo do Documento: Projeto

Data do Documento:

Número / Nome na Arvore:

Formato:

- Nato-digital
- Digitalizado nesta Unidade

Remetente: Fulano de Tal

Interessados:

- DIRETORIA DE PESQUISA E POS-GRADUACAO-DV (DIRPPG-DV)

Classificação por Assuntos:

Observações desta unidade:

Nível de Acesso:

- Sigiloso
- Restrito
- Público

Hipótese Legal: Documento Preparatório (Art. 7º, § 3º, da Lei nº 12.527/2011)

Anexar Arquivo: Nenhum arquivo selecionado

Lista de Anexos (0 registros):

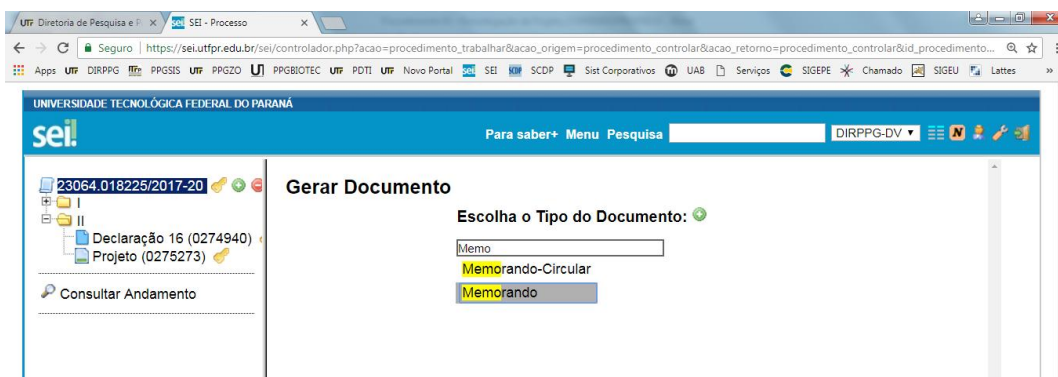
Nome	Data	Tamanho	Usuário	Unidade	Ações
------	------	---------	---------	---------	-------

6. Incluir memorando:

Clique em “Incluir Documento”



Selecione em “escolha o tipo de documento”: Memorando

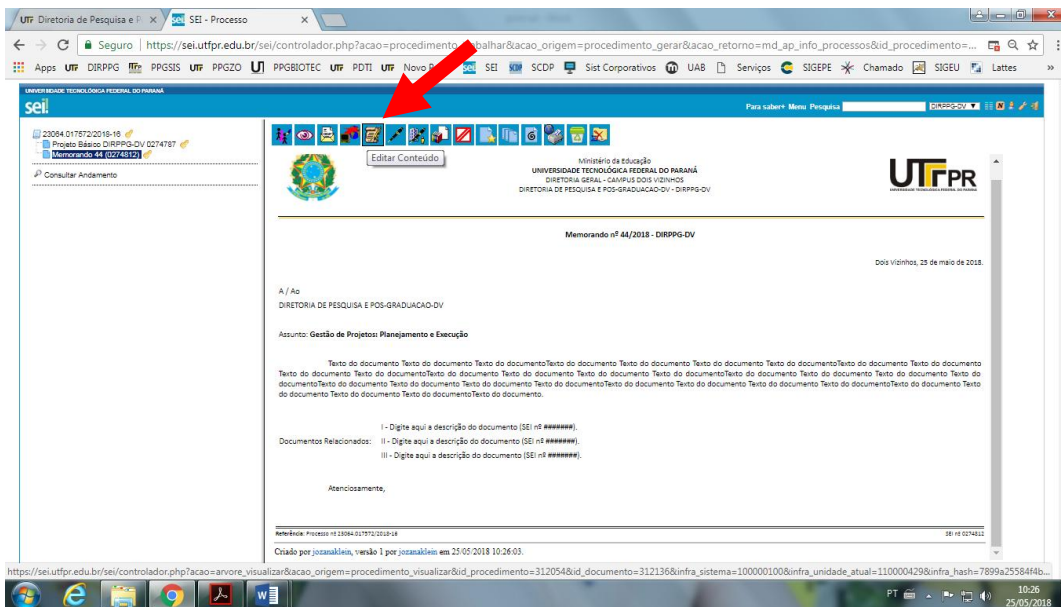
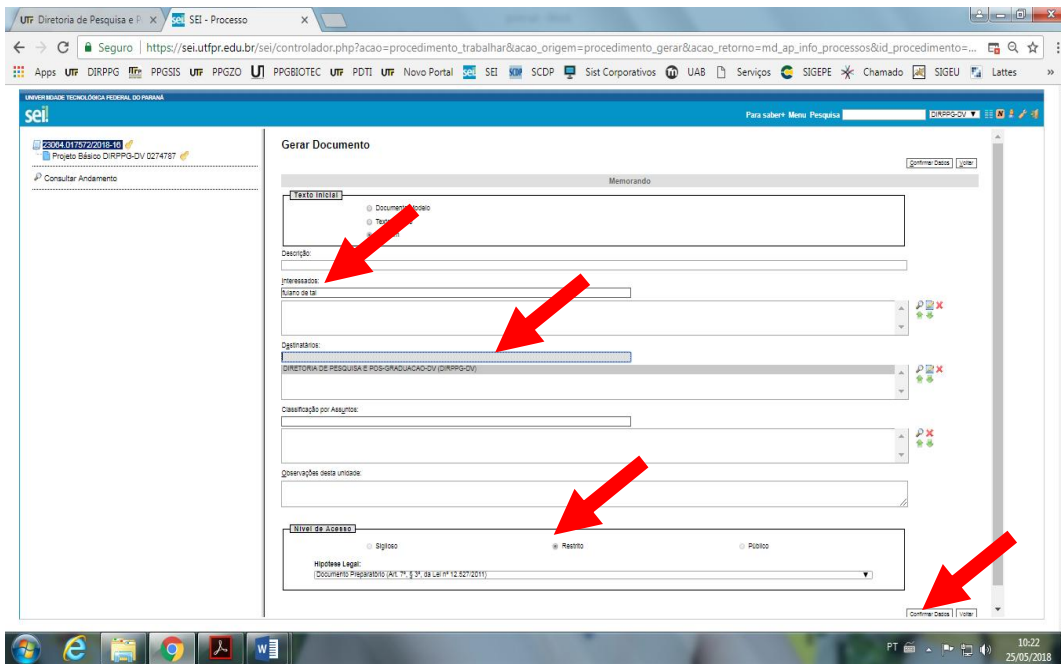


Preencher

- Descrição: Homologação de Projeto – Nome do servidor
- Interessado: Nome do servidor, DIRPPG-DV

- Destinatário: DIRPPG-DV

- Acesso: restrito



- Memorando solicitando a declaração de homologação do projeto intitulado XXXXX em uma das modalidades (Pesquisa ou Desenvolvimento Tecnológico);

- Clique em “Salvar” e “Assinar documento”, como mostrado na figura abaixo:



O proponente deverá enviar o processo para a DIRPPG-DV:

