



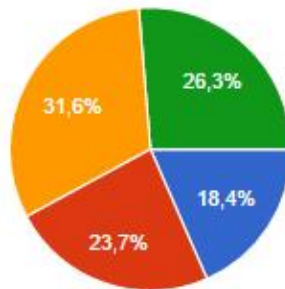
## PESQUISA EGRESSOS PGP – CONCLUINTES ATÉ 2016



Programa de Pós-Graduação  
em Planejamento e Governança Pública

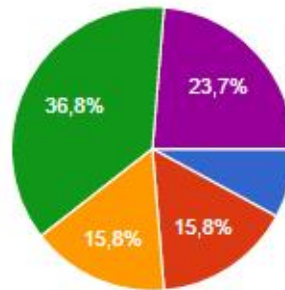
## 38 respondentes de um universo de 57 mestres formados

Qual a sua Turma de ingresso no Programa?



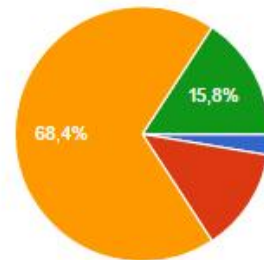
2011	<b>7</b>	18.4%
2012	<b>9</b>	23.7%
2013	<b>12</b>	31.6%
2014	<b>10</b>	26.3%

### Qual o ano da sua conclusão de mestrado?



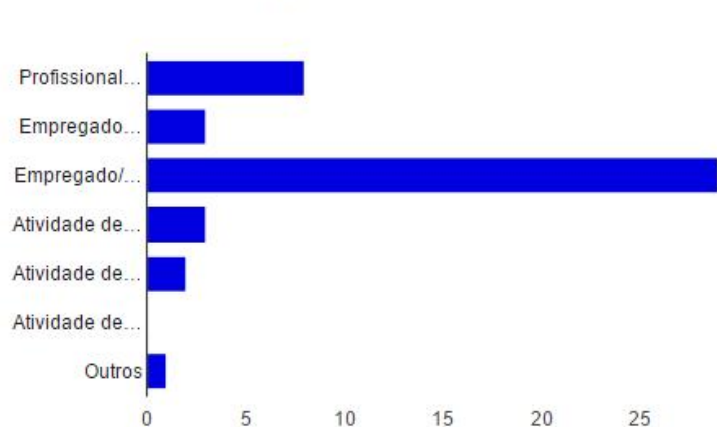
2012	<b>3</b>	7.9%
2013	<b>6</b>	15.8%
2014	<b>6</b>	15.8%
2015	<b>14</b>	36.8%
2016	<b>9</b>	23.7%

### Continuou os estudos de pós-graduação para o nível de Doutorado?



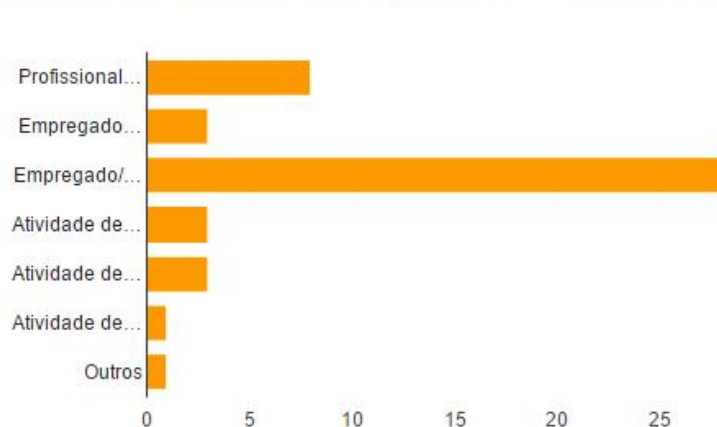
Sim, já concluí	<b>1</b>	2.6%
Sim, em andamento	<b>5</b>	13.2%
Não, mas pretendo fazê-lo	<b>26</b>	68.4%
Não e não pretendo fazê-lo	<b>6</b>	15.8%

**Qual(is) sua(s) área(s) de atuação profissional até a conclusão do mestrado?**




Profissional Autônomo	<b>8</b>	21.1%
Empregado em organizações privadas (exceto atividade de ensino e/ou pesquisa)	<b>3</b>	7.9%
Empregado/servidor no setor público (exceto atividade de ensino e/ou pesquisa)	<b>29</b>	76.3%
Atividade de ensino e pesquisa	<b>3</b>	7.9%
Atividade de ensino	<b>2</b>	5.3%
Atividade de pesquisa	<b>0</b>	0%
Outros	<b>1</b>	2.6%

**Qual(is) sua(s) área(s) de atuação profissional após a conclusão do mestrado?**

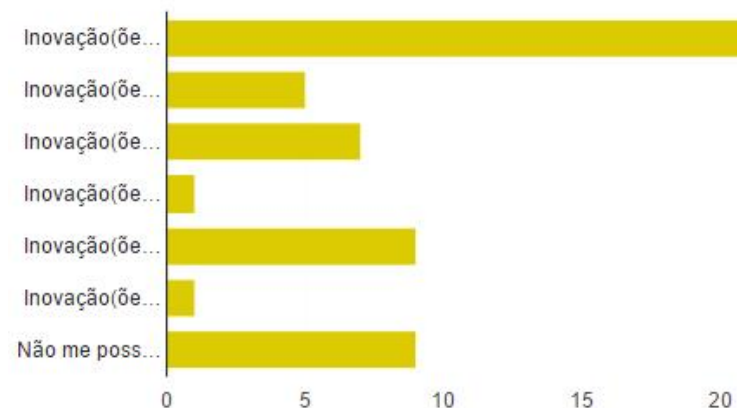


Profissional Autônomo	<b>8</b>	21.1%
Empregado em organizações privadas (exceto atividade de ensino e/ou pesquisa)	<b>3</b>	7.9%
Empregado/servidor no setor público (exceto atividade de ensino e/ou pesquisa)	<b>28</b>	73.7%
Atividade de ensino e pesquisa	<b>3</b>	7.9%
Atividade de ensino	<b>3</b>	7.9%
Atividade de pesquisa	<b>1</b>	2.6%
Outros	<b>1</b>	2.6%

**Na sua atuação profissional após o curso/conclusão do mestrado é correto afirmar que este fato lhe possibilitou o/a:**

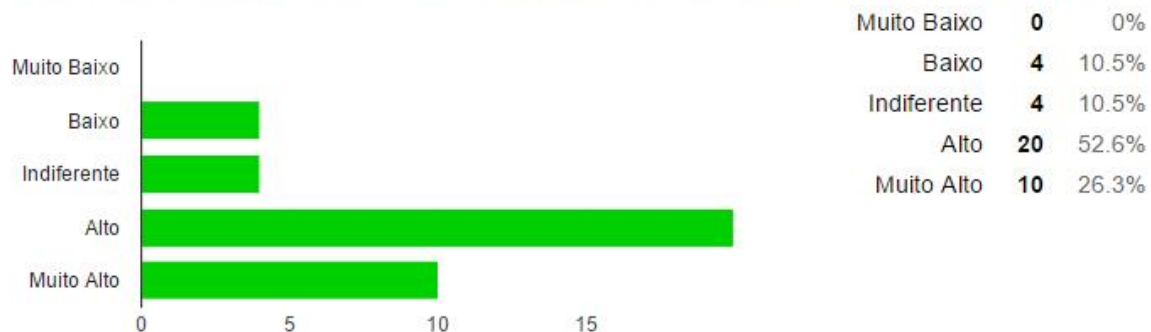


Referente à sua condição para inovar na(s) sua(s) área(s) de atuação é correto afirmar que a conclusão do mestrado lhe possibilitou o desenvolvimento de:

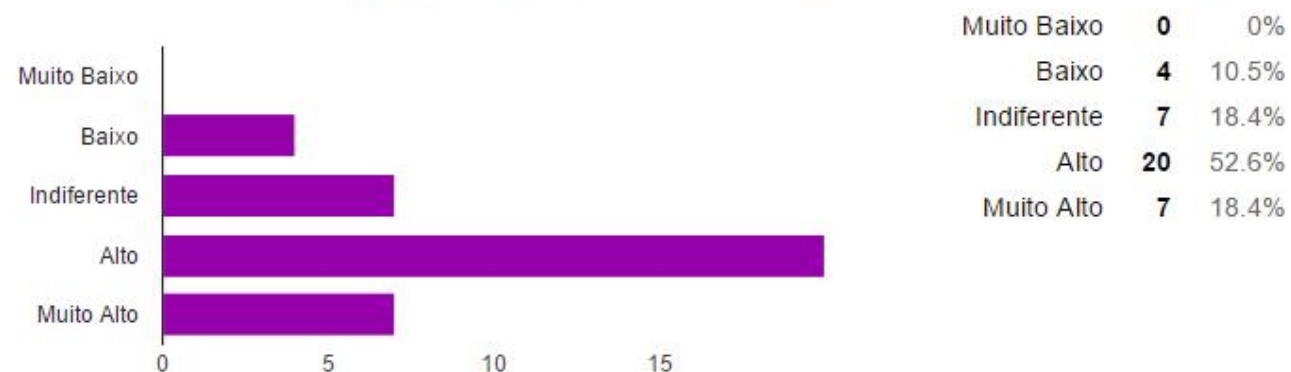


Inovação(ões) de produto(s) ou processo(s) que gerou/geraram melhoria no ambiente de trabalho	<b>22</b>	57.9%
Inovação(ões) de produto(s) ou processo(s) que gerou/geraram na condição de vida da população da região	<b>5</b>	13.2%
Inovação(ões) de produto(s) ou processo(s) que gerou/ ganhou(s) econômico e financeiro para a organização a que a inovação se vincula	<b>7</b>	18.4%
Inovação(ões) de produto(s) ou processo(s) que gerou/geraram aumento do emprego e renda na região	<b>1</b>	2.6%
Inovação(ões) de produto(s) ou processo(s) que viabilizou aumento da sua liderança do egresso na organização	<b>9</b>	23.7%
Inovação(ões) de produto(s) ou processo(s) que viabilizou aumento da liderança da organização na região	<b>1</b>	2.6%
Não me possibilitou	<b>9</b>	23.7%

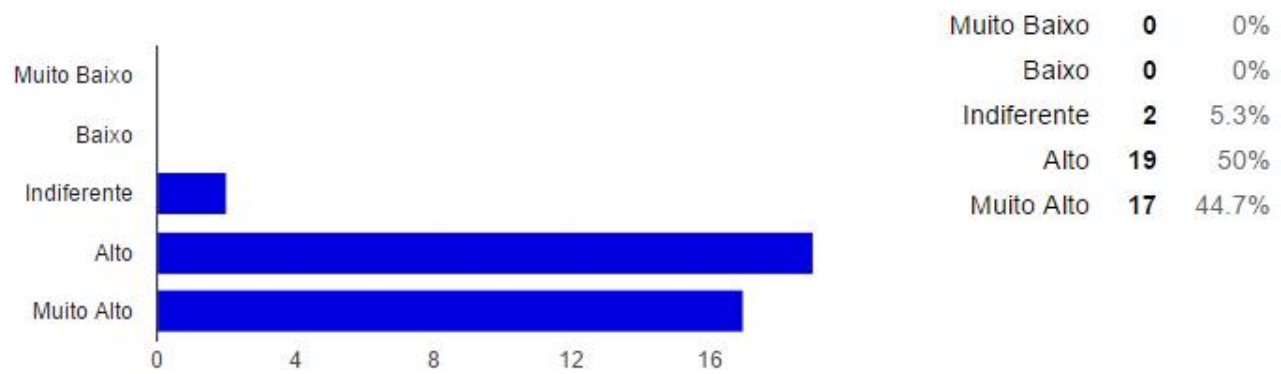
**As produções científicas e publicações que realizou [Demonstre no quadro o seu nível de satisfação, durante o curso de mestrado, com:]**



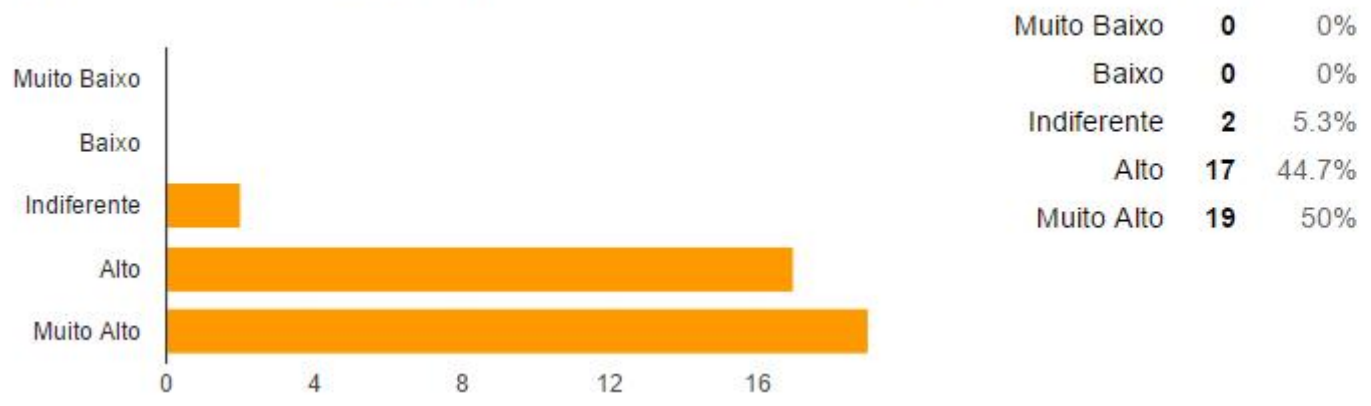
**Os eventos científicos que participou [Demonstre no quadro o seu nível de satisfação, durante o curso de mestrado, com:]**



**As disciplinas e conteúdos estudados [Demonstre no quadro o seu nível de satisfação, durante o curso de mestrado, com:]**

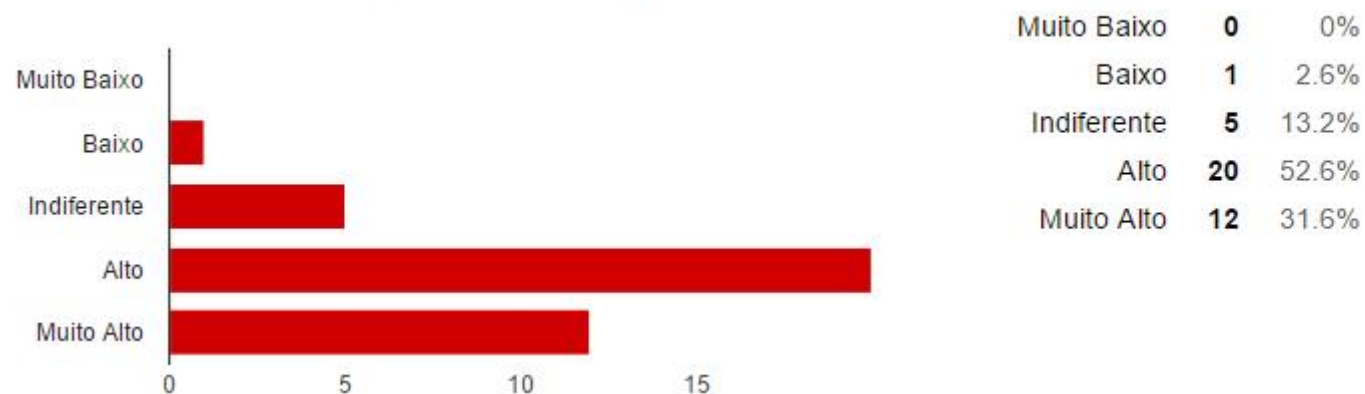


**Os professores do Programa [Demonstre no quadro o seu nível de satisfação, durante o curso de mestrado, com:]**

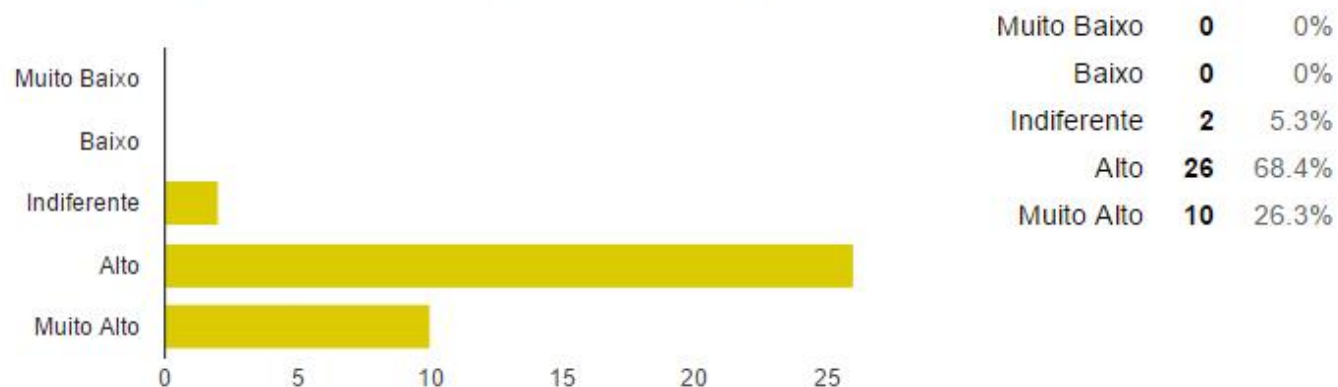




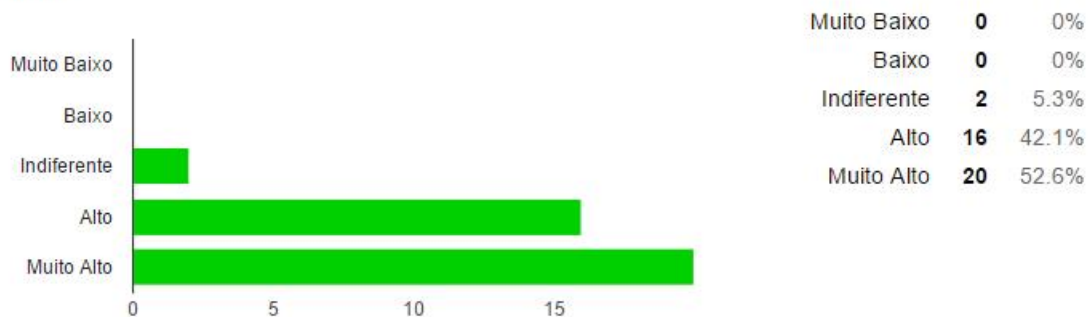
**O ambiente institucional [Demonstre no quadro o seu nível de satisfação, durante o curso de mestrado, com:]**



**O seu desempenho no mestrado [Demonstre no quadro o seu nível de satisfação, durante o curso de mestrado, com:]**



**A contribuição do mestrado para a sua vida pessoal e profissional [Demonstre no quadro o seu nível de satisfação, durante o curso de mestrado, com:]**



**Com o programa em geral [Demonstre no quadro o seu nível de satisfação, durante o curso de mestrado, com:]**

