

Sumário:

1. [Onde obter o número da Matrícula SIAPE](#)
2. [Como autorizar o débito nos caixas eletrônicos da Caixa Econômica Federal](#)
3. [Como autorizar o débito no aplicativo para celular da Caixa Econômica Federal](#)
4. [Como autorizar o débito na página web da Caixa Econômica Federal](#)
5. [Como autorizar o débito nos caixas eletrônicos do Banco do Brasil](#)
6. [Como autorizar o débito no aplicativo para celular do Banco do Brasil](#)
7. [Como autorizar o débito na página web do Banco do Brasil](#)

O pedido de débito é encaminhado aos bancos sempre na última semana do mês para que o desconto dos valores seja realizado no primeiro dia útil do mês, coincidindo com a data em que é creditado o pagamento dos servidores. O débito é efetuado por titular, abrangendo seus respectivos dependentes.

Para que o débito seja efetivado é necessária sua autorização junto ao banco, que poderá ser efetuada via gerenciador financeiro, terminal de autoatendimento (caixa eletrônico), aplicativo para celular ou pessoalmente na própria agência bancária.

A autorização somente será solicitada uma única vez e é indispensável que o procedimento seja realizado antes da data do primeiro débito.

Importante: Contas conjuntas com assinatura em conjunto deverão ser autorizados por ambos titulares, como se fosse uma transação bancária. Caso a conta seja conjunta, mas permita a movimentação individualmente, somente uma pessoa precisa autorizar.

Em caso de dúvidas, consulte o gerente de sua conta bancária.

Não esqueça que é necessário apresentar o comprovante de autorização de débito para que a adesão ou alteração da conta bancária seja aceita.

1. Onde obter o número da Matrícula SIAPE:

No crachá:



Nos Sistemas Corporativos:

Entre nos Sistemas Corporativos com login e senha, clique no botão (1) com a estrela (Sistemas Gerais), na lateral esquerda clique em "Consulta Individual de Servidor" (2) e depois no botão "Pesquisar" (3) para ter acesso aos dados. A matrícula, com 8 dígitos, está onde demonstrado no item marcado com (4) na figura a seguir:

UTFRS

Sistemas Gerais

Usuário: []
Unidade: Reitoria

Consulta Individual do Próprio Servidor

Filtro

CPF: []
Nome: []

Limpar Pesquisar

Resultado

Consulta Individual de Servidor (Fonte: Fita Espelho de 3/2020)

Ação / Seq.	Matrícula	CPF	Nome	Cargo	Situação	Dt. Ingr. Serv. Públ.	Dt. Ingr. Órgão	Dt. Saída	Campus
Consulta	12345678	[]	[]	[]	Ativo Permanente	[]	[]	[]	Reitoria

(Filtros: [u99])

No SIGEPE (web ou app):

NÃO UTILIZAR a matrícula que o **SIGEPE** web ou aplicativo para celular traz, pois é apresentada só com 7 dígitos. Para o banco, é necessário informar a matrícula com dígito verificador, que só é visível no crachá ou nos Sistemas Corporativos.

2. Como autorizar o débito nos caixas eletrônicos da Caixa Econômica Federal:

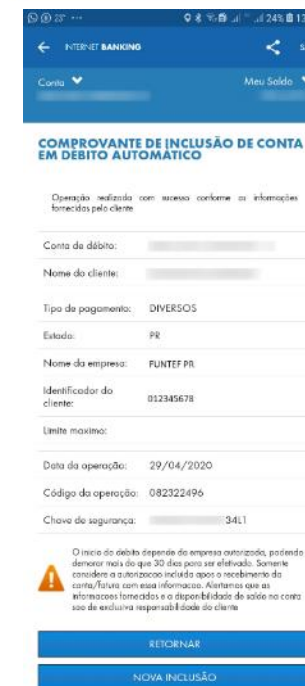
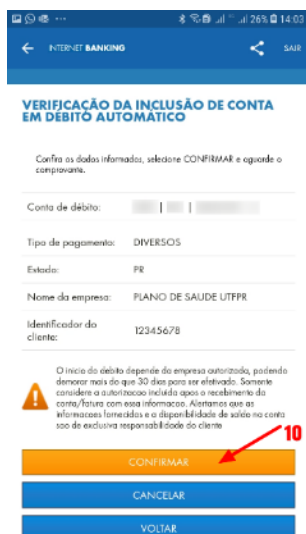
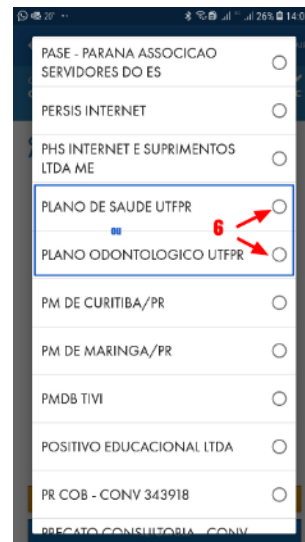
UNIMED –convênio nº 345297 (compromisso 001)

- 1- Clique em pagamentos > Débito Automático > Incluir Conta
- 2- Preencha “Diversos” e “PR”. Clique em Continuar
- 3- Preencha PLANO DE SAÚDE UTFPR, convênio 345297.11.0001 e o IDENTIFICADOR matrícula SIAPE que consta no crachá (com oito dígitos)
- 4- Digitar a ASSINATURA DIGITAL (senha) na tela seguinte

DENTAL UNI –Convênio nº 345297 (compromisso 003)

- 1- Clique em pagamentos > Débito Automático > Incluir Conta
- 2- Preencha “Diversos” e “PR”. Clique em Continuar
- 3- Preencha PLANO ODONTOLÓGICO UTFPR, convênio 345297.11.0003 e o IDENTIFICADOR matrícula SIAPE que consta no crachá (com oito dígitos)
- 4- Digitar a ASSINATURA DIGITAL (senha) na tela seguinte

3. Como autorizar o débito no aplicativo para celular da Caixa Econômica Federal:



Esta última tela deve ser apresentada como comprovante

4. Como autorizar o débito na página web da Caixa Econômica Federal:



Sem Código de Barras
Água, luz, telefone e gás
Boleto de Cobrança
Simples Nacional
DETRAN Veículos - Outros Estados
GPS - Guia da Previdência Social
IPTU / ISS - Imposto sobre Propriedade Predial e Territorial Urbana / Imposto sobre Serviços
Recolhimento de FGTS
GRCSU - Guia de Recolhimento da Contribuição Sindical Urbana
Prestação Habitação CAIXA
Outros Pagamentos
DAE - Arrecadação Empregador Doméstico

Sem Código de Barras
GPS - Guia da Previdência Social
DWRF - Documento de Arrecadação de Receitas Federais
IPTU / ISS - Imposto sobre Propriedade Predial e Territorial Urbana / Imposto sobre Serviços
DETRAN Veículos - São Paulo
Água
Luz / Gás
Telefone
Outros Pagamentos

Recarga de Telefone
Celular ou Fixo

Débito Direto Autorizado
DDA CAIXA
• Aderir/Cancelar
• Pagar Boleto
• Compartilhar Boleto
• Excluir Boleto
• 2ª Via de Boleto

Débito Automático
Incluir Conta
Autorizar e Rejeitar Cadastro
Consultar Cadastro
• Bloquear/Desbloquear
• Alterar
• Cancelar
Lançamentos Futuros

Quer cobertura completa para sua casa?
Espalho
Seguro Residencial da Caixa
A partir de R\$ 15/mês
CONTRATE ONLINE

Mensagem para você
Atualize seu cadastro para garantir a comunicação da CAIXA com você. Clique no ícone: Minha conta e depois em Meus dados para atualizar.

Veja Mais:

Cotação - Câmbio em Espécie

	Compra	Venda
DOLAR	5,12	5,43
EURO	5,56	5,95

Valores expressos em Reais (R\$) sem IOF e taxas, sujeitos à alteração.
Atualizado em 15/04/2020
Saiba Mais



Cadastro de débito automático



Digitar Código de Barras:

Sim Não

Tipo de Pagamento:

DIVERSOS

Faixa:

PR

Nome da Empresa:

PLANO DE SAÚDE UTFPR
OU
PLANO ODONTOLÓGICO UTFPR

MATRÍCULA COM DÍGITO (*)

12345678

(*) Este campo estará habilitado na parte superior à direita do seu documento.

(*) O campo poderá conter 8 algarismos.

Limite máximo para débito:

Sim Não

Autorizo o valor máximo de:

> O débito será efetivado somente se houver saldo suficiente;

> Os débitos autorizados sem movimentação por mais de 100 dias, serão automaticamente cancelados;

> O cancelamento da autorização de débito pode ser feito a qualquer tempo na agência de relacionamento ou por meio de opção própria nos canais de Autotendimento e Internet Banking CAIXA.

Termo de aceitação e adesão

Li e aceito o regulamento

RETORNAR

CONTINUAR



Verificação da inclusão de conta em débito automático



Confira os dados informados, selecione CONFIRMAR e aguarde o comprovante.

Conta de débito:

Tipo de pagamento:

DIVERSOS

Estado:

PR

Nome da empresa:

PLANO DE SAÚDE UTFPR
OU
PLANO ODONTOLÓGICO UTFPR

Identificador do cliente:

12345678

! O início do débito depende da empresa autorizada, podendo demorar mais do que 30 dias para ser efetivado. Somente considere a autorização incluída após o recebimento da conta com essa informação. Alertamos que as informações fornecidas e a disponibilidade de saldo na conta são de exclusiva responsabilidade do cliente

VOLTAR

CANCELAR

CONFIRMAR

CAIXA Agência Meu Saldo Sair


minha conta pagamentos cartões investimentos transferências loterias fgts e serviços ao cidadão


Comprovante de inclusão de conta em débito automático

01 PREENCHIMENTO 02 CONFIRMAÇÃO 03 COMPROVANTE

Operação realizada com sucesso conforme as informações fornecidas pelo cliente

Conta de débito:	
Nome do cliente:	
Tipo de pagamento:	DIV:RSCS
Estado:	PR
Nome da empresa:	PLANO DE SAÚDE UTFPR OU
Identificador do cliente:	12345678 PLANO ODONTOLÓGICO UTFPR
Data da operação:	29/04/2020
Código da operação:	D86...
Chave de segurança:	WHR23TYE

 10

 O início do débito depende da empresa autorizada, podendo demorar mais do que 30 dias para ser efetivado. Somente considere a autorização incluída após o recebimento da conta/fatura com essa informação. Alertamos que as informações fornecidas e a disponibilidade de saldo na conta são de exclusiva responsabilidade do cliente

RETORNAR NOVA INCLUSÃO SALVAR

Supporte Tecnológico 3004 1104(Capitais) ou 0800 726 0104(Demais regiões) Segurança Rede de Atendimento Ajuda Termos e Contratos

Esta última figura é o comprovante a ser apresentado para a adesão ou alteração de conta de débito.

5. Como autorizar o débito nos caixas eletrônicos do Banco do Brasil:

1º Entrar no site do Banco do Brasil, acessar a conta corrente;

2º Dentro da sua página, clicar no botão “Pagamentos” e, em “Débito Automático”, clicar em “Inclusão”;

3º Clicar em “Número do Convênio” e inserir:

29324 – Clientes Unimed ou

29471 – Clientes Dental Uni

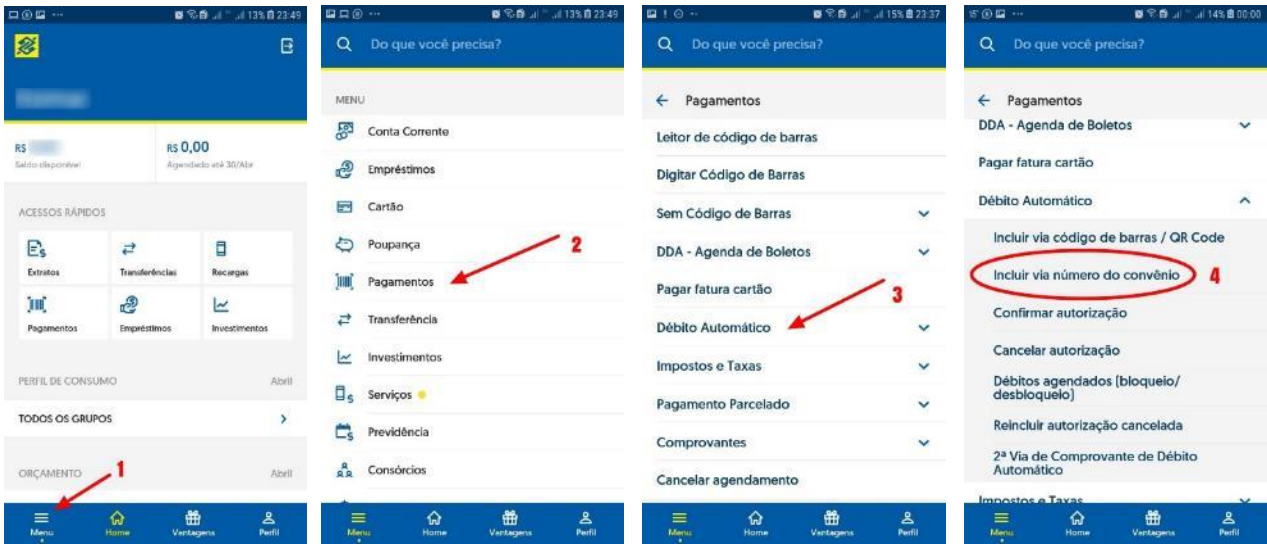
4º Em “Forma de Pagamento”, escolha a opção “Conta Corrente” – Débito em Conta Corrente e, em seguida, em “Continuar”;

5º O identificador é sua matrícula do SIAPE, que consta no seu crachá institucional, contendo 8 dígitos.

6º Após todos os passos anteriores, clicar em “Confirmar”.

O débito está em nome da Fundação de Apoio à Educação, Pesquisa e Desenvolvimento Científico e Tecnológico da Universidade Tecnológica Federal do Paraná (FUNTEF-PR), CNPJ 020322970001-00.

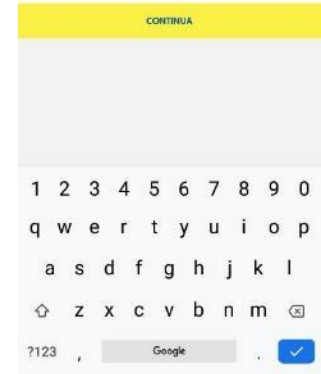
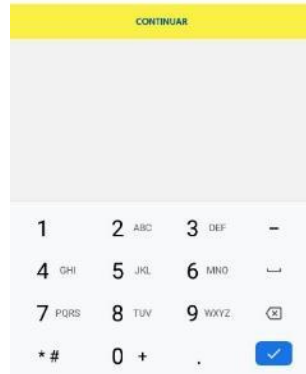
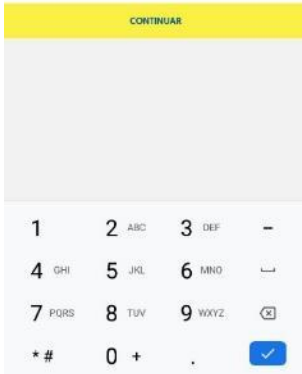

6. Como autorizar o débito no aplicativo para celular do Banco do Brasil:



Unimed – Convênio 29324



DentalUni – Convênio 29471



Unimed: Convênio FUNTEF PR



DentalUni: Convênio FUNTEF PR II



Unimed: Convênio FUNTEF PR



DentalUni: Convênio FUNTEF PR II



Esta última figura é o comprovante a ser apresentado para a adesão ou alteração de conta de débito.

7. Como autorizar o débito na página web do Banco do Brasil:

Minha página

Juntos podemos combater os efeitos da pandemia e ajudar quem mais precisa

Assista ao recado do Renato Aragão e saiba como você pode ajudar

Resumo

Conta corrente Cheque especial

Movimentação dos últimos 5 dias

Data	Histórico	Documento	Valor (R\$)	Saldo do dia(R\$)
09/11/2016	Saldo Anterior	0		

Saldo

Juros

IDF

CRÉDITO BB-MELHOR OFERTA*

1

do IKPF ZUZU já esta disponível

Menu Completo

Pagamentos

- Com Código de barras
 - Boletos, convênios e outros
 - 2ª via de boleto registrado BB
 - Cancelamento de agendamento
- Agenda de tributos
 - Consulta/Pagamento
- Sem código de barras
 - DARF
 - DARF-simples
 - DARE - SP
 - GPS - Guia da Previdência Social
 - GPS Programado
- Impostos e taxas
 - IPVA/taxas Detran
 - IPVA/taxas Detran (DF, MA, MS, PE, PR, RN e RS)
 - IPVA/taxas Detran (SP, SC, BA e PR)
 - TJ - SPI Detran MG
 - Prefeitura do Município de São Paulo
 - RG Emissão Segunda Via - SP
 - IPTU (DF)
- Fatura Ourocard
 - Agendamento/Pagamento de fatura
 - Contratação e simulação
 - Cancelamento de agendamento
- Solicitações diversas
 - Cadastramento de CPF/CNPJ para pagamento de tributos
 - Consulta CPF/CNPJ para pagamento de tributos
 - Cadastramento de RENAVAM para pagamento de tributos
 - Consulta RENAVAM para pagamento de tributos
 - 2ª via de comprovantes
- Débito Automático
 - Inclusão
 - Cartões Ourocard
 - Confirmação de autorização
 - Cancelamento de autorização
 - Reinclusão de autorização cancelada
 - Desbloquear Empresa
 - Bloquear Empresa
 - Bloqueio de débito agendado
 - Desbloqueio de débito automático

2

Inclusão de débito automático

Identificação do Convênio

Código de Barras Número do Convênio

Forma de Pagamento

Conta Corrente Débito em Conta Corrente. Conta Poupança Débito em Conta Poupança.

3

CONTINUAR LIMPAR

Inclusão de débito automático

Identificação do Convênio

Código de Barras

Número do Convênio

Número do Convênio
29324

29324 = Unimed
29471 = Dental Uni

Forma de Pagamento

Conta Corrente

Débito em Conta Corrente.

Conta Poupança

Débito em Conta Poupança.

CONTINUAR

LIMPAR

Inclusão de débito automático

Confirmação

SISBB - Sistema de Informações Banco do Brasil - 10/04/2020 - Autoatendimento BB - Hora: 01:09:48
Agência: - Conta: - Cliente:

Identificador: 12345678

Matrícula SIAPE com 8 dígitos

CONTINUAR

RETORNAR

Inclusão de débito automático

Confirmação

SISBB - Sistema de Informações Banco do Brasil - 10/04/2020 - Autoatendimento BB - Hora: 01:11:36
Agência: 3390-1 - Conta: 36708-7 - Cliente: ELZIMAR DE ANDRADE

O INICIO DO DEBITO DEPENDE DA EMPRESA CREDORA, PODENDO DEMORAR ATE 60 DIAS PARA SER EFETIVADO. OS DADOS INFORMADOS E A SUFICIENCIA DE SALDO EM CONTA SAO DE SUA EXCLUSIVA RESPONSABILIDADE. EM CASO DE DUVIDA OU RECLAMACAO SOBRE DATAS DE VENCIMENTO E/OU VALORES, SOLICITAR ESCLARECIMENTOS DIRETAMENTE A EMPRESA CREDORA.

CONVENIO: FUNTEF PR
IDENTIFICADOR: 12345678

Unimed: Convênio FUNTEF PR
Dental Uni: Convênio FUNTEF PR II

Atenção: Para efetivação clique abaixo no botão confirma

CONFIRMAR

CANCELAR

Esta última figura é o comprovante a ser apresentado para a adesão ou alteração de conta de débito.